

السيرة الذاتية لعضو هيئة التدريس

الأسم الثلاثي: نوري مفتاح مريوة


البيانات الشخصية



Nuri Muftah Omar Mraiwa		الاسم باللغة الإنجليزية
كلية طب وجراحة الفم والاسنان - قسم علاج وجراحة اللثة		جهة العمل - القسم
استاد		الدرجة العلمية
دكتورة		الدرجة الأكاديمية
علاج وجراحة اللثة		التخصص العام
جراحة اللثة		التخصص الدقيق
طرابلس 1958		سنة ومكان الميلاد
رقم بديل:	0914313851	هاتف
n.mraiwa@uot.edu.ly mraiwanuri@gmail.com		البريد الإلكتروني
Google scholar, Research gate , facebook		المواقع الشخصية (جوجل سكولار - ريسيرش جيت - أخرى)

المؤهلات العلمية

بيانات اضافية	عنوان الرسالة/الاطروحة	الجامعة - البلد	سنة الحصول عليه	المؤهل
قسم علاج وجراحة اللثة المستشفى الجامعي سانت رافائيل لوفن	neurovascularization of anterior jaw bones and their relation to implant surgery	الجامعة الكاثوليكية لوفن بلجيكا	2008	الدكتوراه
قسم علاج وجراحة اللثة المستشفى الجامعي سانت رافائيل لوفن	Anatomical landmarks in the interforaminal region and their relation to periodontal surgery	الجامعة الكاثوليكية لوفن بلجيكا	2001	الماجستير
قسم جراحة الفم وحدة العلاج بالليزر المستشفى الجامعي سانت بيير بروكسل	Treatment of oral lymphangioma by CO2 laser	جامعة بروكسل الحرة بلجيكا	1999	التخصص
قسم علوم احياء الفم المستشفى الجامعي ايراسمس بروكسل	Salivary flow rate,PH and buffer capacity in young adults	جامعة بروكسل الحرة بلجيكا	2000	التخصص
جامعة بنغازي كلية طب الاسنان		جامعة بنغازي ليبيا	1983	الليسانس /



السيرة الذاتية لعضو هيئة التدريس

البكالوريوس

شهادات من برامج تعليمية / تدريبيه

الشهادة	سنة الحصول عليها	الجامعة - البلد	عنوان البرنامج التعليمي / التدريبي	مدة البرنامج التعليمي / التدريبي	وجها لوجه / الكترونيا	بيانات اضافية
اللغة الالمانية	1996	معهد غوثه - جمهورية المانية		ثمانية اشهر	وجها لوجه	مدينة بون المانية
اللغة الفرنسية	1997	مركز بيرلتز للغات مملكة بلجيكا		سنة اشهر	وجها لوجه	مدينة بروكسل بلجيكا

المناصب المهنية

المنصب	سنة الحصول عليه	سنة مغادرة المنصب	الجامعة - البلد	بيانات اضافية
الدكتوراه	2019	2022	مدير مكتب الدراسات العليا بكلية طب الاسنان جامعة طرابلس	
الماجستير	2005	2012	رئيس قسم علاج وجراحة اللثة جامعة طرابلس	
	2008	2010	رئيس مكتب الجودة بكلية طب الاسنان جامعة طرابلس	
	2012	2015	مدير مكتب الدراسات العليا بكلية طب الاسنان جامعة طرابلس	
الليسانس / البكالوريوس	1985	1995	رئيس قسم الاسنان مجمع الصحي الضمان الاجتماعي ميزران طرابلس	


البحوث العلمية المنجزة والمنشورة في مجلات علمية

سنة النشر	اسم المجلة العلمية	العدد	عنوان البحث	اسم الباحث الاخر اذا كان عملا مشتركا
2001	Dentomaxillofacial Radiology journal	Vol 30	incisive canal observation on CT scans of the human mandible	Prof. Reinhilde Jacobs, prof. Daniel van



السيرة الذاتية لعضو هيئة التدريس

Steenbergh e				
ffPro. Reinhilde Jacobs, prof. Daniel van Steenbergh e	Appearance, location, course and morphology of the mandibular incisive canal an assessment on spiral CT scan	Vol 31	Dentomaxillofacial Radiology journal	2002
Prof. Marc Quereine, Prof. Reinhilde Jacobs	Variation of mandibular bone morphology at the interforaminal region on CT scan images	13 issue 4 August	Clinical oral implant Research journal	2002
Prof. Marc Quirene, Prof. Reinhilde Jacobs	Morphology and Dimension of the mandibular jaw bone in the interforaminal region on spiral CT scan images	-280 14 285	Clinical oral implant Research journal	2003
.prof. Reinhilde Jacobs, prof. Daniel van Steenbergh e, Marc Quirene	Presence and course of the incisive canal in the human mandibular interforaminal region: two-dimensional versus anatomical observation	Vol25 416 -423	Surgical, Radiological Anatomy, journal of clinical Anatomy	2003
Prof. Reinhilde Jacobs	The Nasopalatine canal revisited 2D and 3D imaging modalities	Vol 82	Journal of Dental Research	2003
Prof. Reinhilde Jacobs	Clinical assessment and surgical implication of anatomic challenge in anterior mandible	Vol 5 number 4 219 - 225	Clinical implantDentistry and Related research	2003
fPro. Reinhilde Jacobs, prof. Daniel van Steenbergh	The Nasopalatine canal revisited 2D and 3D CT scan Images	Vol 33 396-402	Dentomaxillofacial Radiology Journal	2004




السيرة الذاتية لعضو هيئة التدريس

e				
Prof. Reinhilde Jacobs	Appearance of the mandibular incisive canal on panoramic radiographs	Vol 4 329 - 333	Surgical Radiological Anatomy, Journal of Clinical Anatomy	2004
Prof. Ivo Lambricht	Neurovascularization of the anterior jaw bones revisited using high resonance imaging	Vol 5 683 - 693	Oral surg, Oral Med, Oral Patho, Oral Radio, Endod journal	2007
	Periodontal health and restorative dentistry	3, 30-39	Khalij.Dent.Med Res	2020


المؤتمرات (مشاركة بعرض بحث)

اسم الباحث الاخر اذا كان عملا مشتركا	عنوان البحث	مكان المؤتمر	عنوان المؤتمر	اسم المؤتمر	سنة المشاركة
Dr. Samir Namor	X-ray diffraction study of dental enamel exposed to an Argon laser	هاواي الولايات المتحدة الامريكية		المؤتمر الدولي السادس عن الليزر بطب الاسنان	1998
Dr. Samir Namor	New technique for the treatment of unexcisable oral lymphangioma by CO2 laser	القاهرة جمهورية مصر العربية		المؤتمر العربي الاول لاختصاصي الليزر بطب الاسنان ومؤتمر ابحاث طب الاسنان	2001
	Comparative study of frenectomy by conventional surgery and CO2 laser surgery	القاهرة جمهورية مصر العربية		المؤتمر العربي الاول لاختصاصي الليزر بطب الاسنان ومؤتمر ابحاث طب الاسنان	2001




السيرة الذاتية لعضو هيئة التدريس

	The incisive canal observation on CT scans of the human mandible	جلاسكو سكتلندا		المؤتمر 13 للاشعة الوجه والفكين	2001
	The importance of mental interforaminal region in oral and periodontal surgery	طرابلس ليبيا		مؤتمر طب الاسنان العربي	2001
	Variation of mandibular bone morphology at interforaminal region on CTscan images	بروكسل بلجيكا		المؤتمر العلمي الحادي عشر لجمعية الزراعة الاوروبية	2002
	Laser in dentistry	طرابلس ليبيا		المؤتمر السنوي لنقابة طب الاسنان الليبية	2003
	Clinical application of laser in dentistry and periodontics	طرابلس ليبيا		مؤتمر الثاني لاطباء الاسنان الليبي	2006
	Clinical assessment and surgical implication of anatomic challenge in anterior mandible	طرابلس ليبيا		مؤتمر الثاني لاطباء الاسنان الليبي	2006
Prof. Ivo Lambricht	Microanatomica I versus histological assessment of the mandibular incisive canal content	مدينة لوفن بلجيكا		المؤتمر العاشر للجمعية الاوروبية لاشعة الوجه والفكين	2006
	The morphology	بنغازي ليبيا		المؤتمر الليبي الثالث	2007



السيرة الذاتية لعضو هيئة التدريس

	and dimension of the mandibular jaw bones at the interforaminal region and potential risk for implant installation			لطب الاسنان	
	Gingival enlargement in Libyan renal transplant patients and their periodontal management	دبي الإمارات العربية المتحدة		مؤتمر دولة الإمارات المتحدة التاسع عشر	2014
	Root coverage procedures are they predictable?	بنغازي ليبيا		مؤتمر ابحاث طب الاسنان فرع ليبيا	2017
	Unusual clinical presentation of gingival overgrowth	طرابلس ليبيا		مؤتمر الليبي للحالات السريية	2018
	Detection diagnosis and management of periimplant diseases	طرابلس ليبيا		المؤتمر الاول للجمعية الليبية لزراعة الاسنان	2019
	Clinical cases of periodontal diseases and their management	بنغازي ليبيا		اليوم العلمي للجمعية الليبية لاخصاصي علاج اللثة	2022
	Lip repositioning surgical procedure for the treatment of gummy smile	طرابلس ليبيا		المؤتمر الدولي الاول لعلوم طب الاسنان بكلية طب الاسنان طرابلس	2023
	implant placemen region	طرابلس ليبيا		المؤتمر السنوي الثالث	2024



السيرة الذاتية لعضو هيئة التدريس

	mandibular re? is it really safe			الجمعية الليبية لزراعة الاسنان	
--	-------------------------------------	--	--	---	--

المساهمات


الفترة الزمنية من / إلى	جهة العمل	نوع المساهمة	
2009 - present	Journal of Dental Health Oral Disorders and Therapy	مراجع في مجلة علمية	1
		عضو لجنة استشارية في مجلة علمية	2
– 2003 2010 2010 - present	Libyan dental journal Journal of Dental Health Oral Disorders and Therapy	عضو لجنة التحرير في مجلة علمية	3
2006	رئيس اللجنة العلمية للمؤتمر الثاني الليبي لطب الأسنان	عضو في لجنة مؤتمر علمي	4
2022	عضو اللجنة العلمية الاستشارية بكلية طب الأسنان طرابلس	مساهمة أخرى	5
2023	عضو اللجنة العلمية للمؤتمر الدولي الأول لعلوم طب الأسنان بكلية طب الأسنان جامعة طرابلس	عضو في لجنة مؤتمر علمي	6

الاهتمامات البحثية

علاج وجراحة اللثة وزراعة الاسنان	1
تطبيقات تقنية الليزر بطب الاسنان	2
علوم احياء الفم	3
الجودة عامة والجودة بالتعليم خاصة	4

عضوية مهنية

عضو الاكاديمية البلجيكية لاختصاصي الليزر بطب الاسنان . BALD	1
عضو الجمعية الدولية وممثل ليبيا لدى الجمعية الدولية لاختصاصي الليزر بطب الاسنان . ISLD	2
عضو الجمعية البلجيكية لاختصاصي علاج اللثة . BSP	3
عضو الجمعية الليبية لاختصاصي علاج اللثة	4
عضو نقابة اطباء اسنان طرابلس	5



السيرة الذاتية لعضو هيئة التدريس